


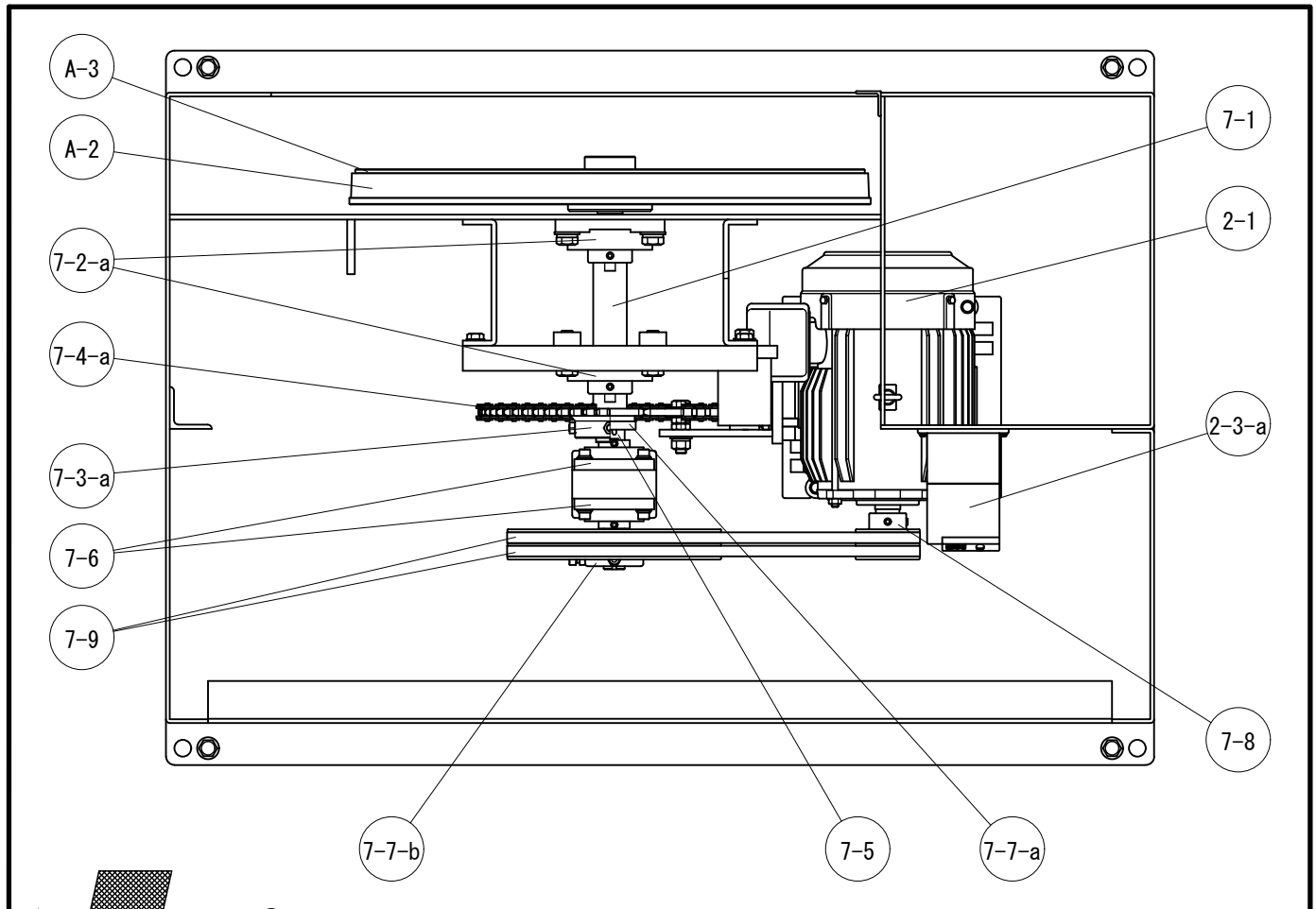
下ガイド部拡大図



株式会社ラクソー
LUXO CO., LTD.

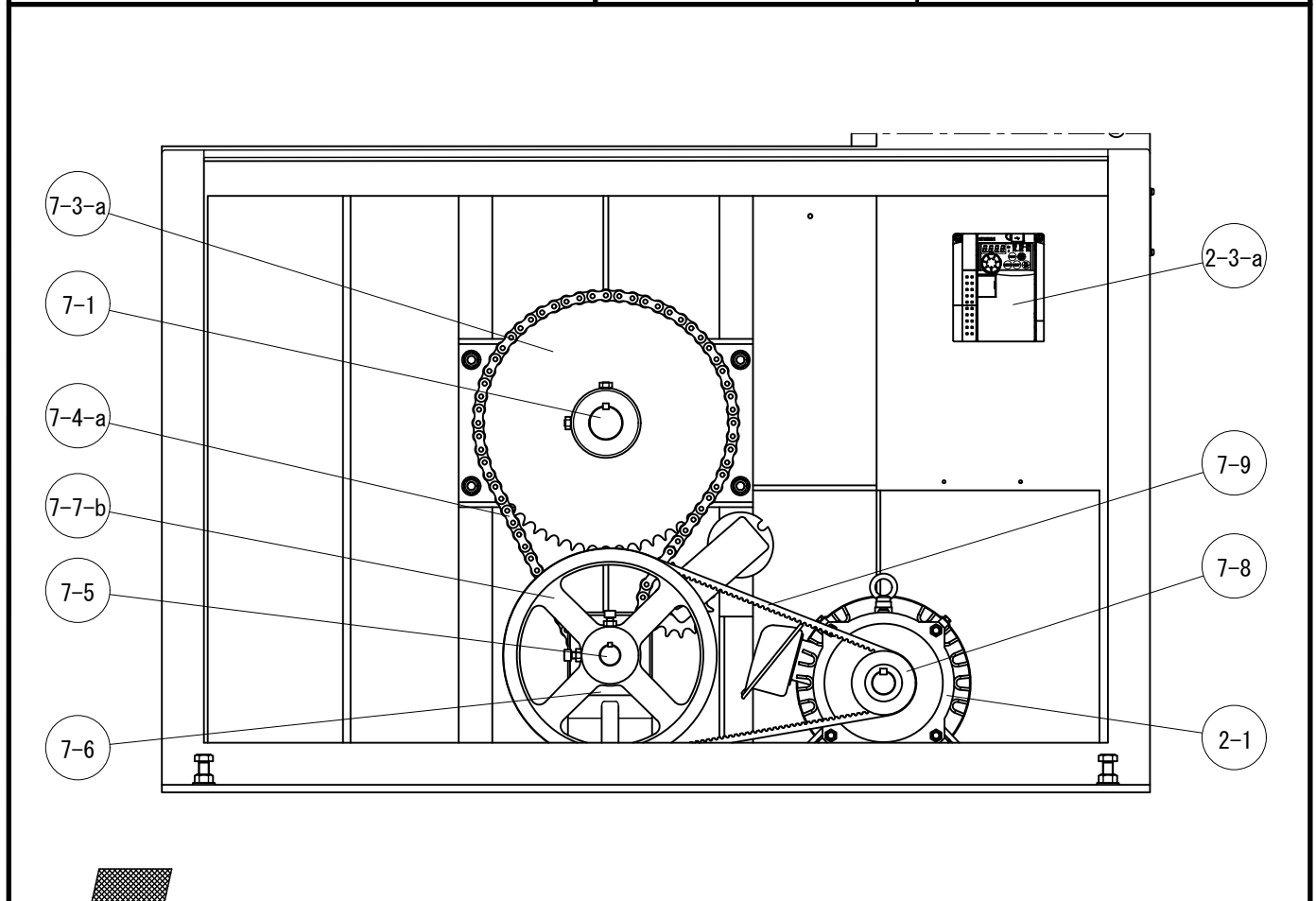
型式 MACHINE TYPE
AZ-610G

図名 DRAFTING NAME
正面 部品図



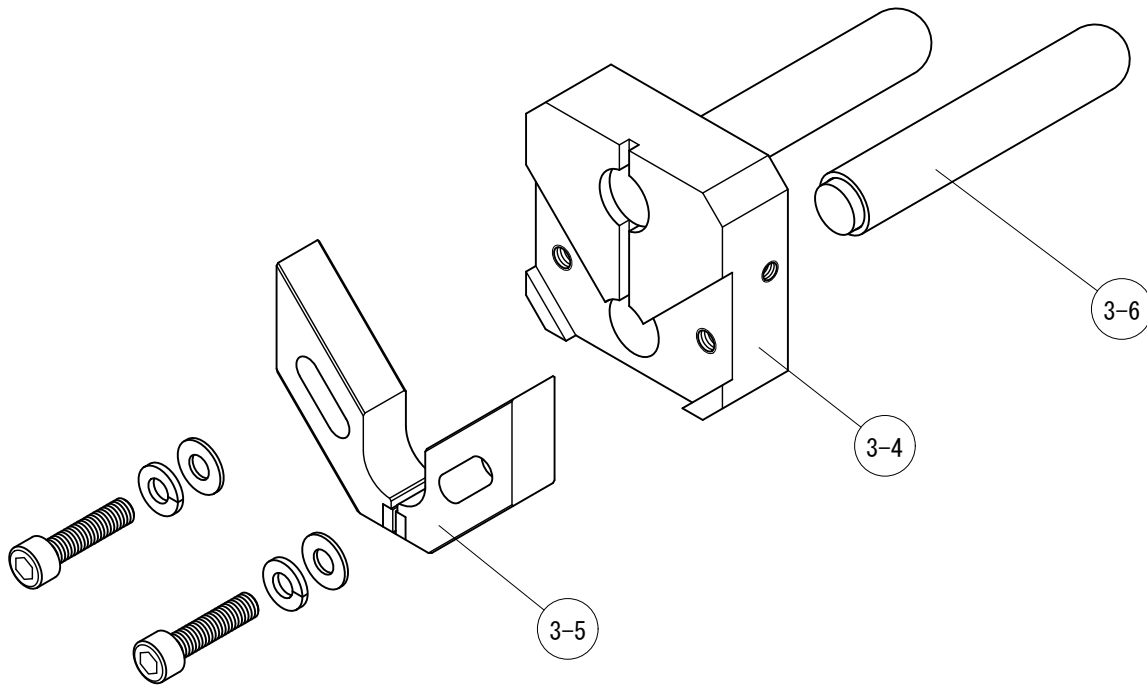
株式会社ラクソー
LUXO CO., LTD.

図名 DRAFTING NAME
駆動部上面 部品図



株式会社ラクソー
LUXO CO., LTD.

図名 DRAFTING NAME
駆動部正面 部品図

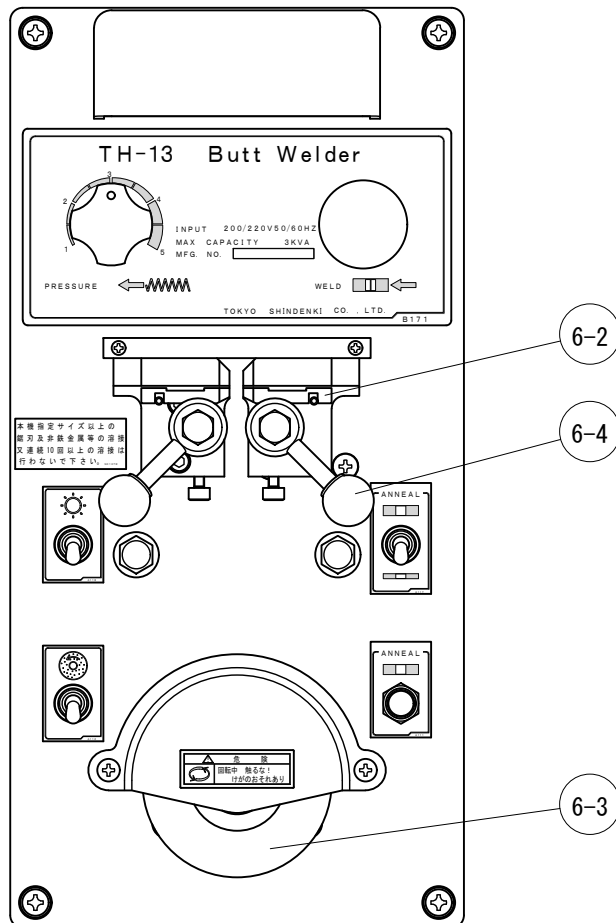


LUXO

株式会社ラクソー
LUXO CO., LTD.

図名 DRAFTING NAME

ガイド部 部品図



LUXO

株式会社ラクソー
LUXO CO., LTD.

図名 DRAFTING NAME

溶接機TH-13 部品図

AZ-610G部品表

No.	部品名	数	備考	No.	部品名	数	備考
0	1 竹ブラシ	1		6	1 溶接機	1	TH-13
	2 ブラシ止め金具	1			2 極片	2	L 出荷:左右1組
	3 ブラシホルダー	1	出荷:竹ブラシ,ブラシ止め金具付		3 砥石	1	
2	1 モーター	1	2.2kw		4 鋸刃締付ハンドル	2	L 出荷:左右1組
	2 作業灯	1			5 鋸刃カッター	1	
	3-a インバーター	1			7	1 原軸	1
	3-b ポリウム	1		2-a 原軸ユニットベアリング		2	UCF208E4
	4 コントローラー	1	AZ-7L	3-a 原軸スプロケット		1	
5 トルクモーター	1		4-a 原軸チェーン	1		KCM50-78L	
3	1 ガイドフレーム	1		5 中間軸		1	
	3 ガイドフレームセットグリップ	1		6 中間軸ユニットベアリング	2	UCF205E4	
	4 上インサートホルダー	1		7-a 中間軸スプロケット	1		
	5 ガイドインサート	4	出荷:4ヶ1組	7-b 中間軸Vプーリー	1		
	6 上バックガイド	1		8 モータープーリー	1		
	7 下インサートホルダー	1		9 モーターVベルト	2	RPF3460 出荷:2本1組	
	8 下バックガイド	1		8	1 アジャスト	1	
	9-a ガイドフレーム鋸刃カバー	1	右		2 アジャストハンドル	1	
	9-b ガイドフレーム鋸刃カバー	1	左	A	1 アジャストプーリー	1	出荷:ゴムリング付
	10 エアーノズル	1			2 ゴムリング	2	出荷:2本1組
	11 ガイドスクリュー	1	引き上げ修理対応		3 ドライブプーリー	1	出荷:ゴムリング付
	12 サブガイド	1		K	1 後退検出器	1	要問合せ
4	1 リニアコンプレッサー	1	上コラム裏側	Z	1 センサー	1	AZ-7L 要問合せ
5	1 テーブル	1			2 ワークホルダー	1	要問合せ

